

# L'appliqué **HOBERG** NV SA

5ème Année, N° 12, Automne 2004

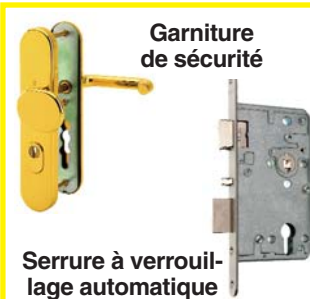
## L'info de qualité HOBERG

### Lisez dans ce numéro :

Page 2



Page 3



Page 4

**HOBERG**  
présent au salon  
**SECURA Expo**  
qui se tiendra du 23 au 25  
mars 2005 au Heysel.



Visitez notre nouveau site  
internet pour obtenir de  
plus amples informations:  
[www.hoberg.be](http://www.hoberg.be)

## La gestion des clés, la clé du contrôle d'accès

*Connaissez-vous parfaitement le nombre de clés de votre entreprise, organisation, administration, école, centre pénitentiaire(!) en circulation et qui dispose de quelle clé?*

*Un cylindre de serrure constitue votre première sécurité de base. Mais est-ce que vous contrôlez exactement qui peut accéder à quel périmètre, et avez-vous nommé un responsable chargé de la gestion des clés en circulation?*

*Oliver et Andreas de la société HOBERG vous expliquent pourquoi ces procédures sont essentielles à votre sécurité*



Vous faisiez peut-être jusqu'ici présent confiance à l'inviolabilité de vos cylindres, mais avez-vous déjà songé à assurer la gestion de vos clés?

Il n'est pas impensable qu'au fil des ans de nouvelles clés aient été faites, et que d'autres se soient 'égarées' et aient pu tomber entre les mains d'inconnus.

Parfois ce sont d'anciens employés qui ont quitté vos locaux en 'oubliant' de rendre leur trousseau.

Ou bien votre entreprise s'est-elle agrandie par acquisitions, et vous avez présent dans vos différentes filiales des cylindres de différents fabricants dont vous ne connaissez plus le fournisseur?

**La gestion des clés** consti-

tue la première étape du contrôle d'accès. Dans le passé, certaines entreprises avaient l'habitude de noter les clés dans un registre spécial, que l'on devait signer pour réception.

Les possibilités se sont étendues au fil du temps. Les logiciels modernes permettent la constitution de listes exhaustives adaptables en un tour de main. Des technologies nouvelles, notamment mécaniques et électroniques, permettent même de garder les clés à l'intérieur du périmètre des locaux.

Si vous disposez déjà d'un plan de **gestion des clés** et tenez à jour un registre du nombre de clés et de leurs détenteurs, vous pouvez dormir sur vos deux oreilles. Mais si vous doutez ou si le registre n'a pas été tenu scrupuleusement à jour, il est grand temps de reprendre les choses en main. Car c'est vous qui détenez la clé de votre sécurité!

La société HOBERG peut vous assister dans vos efforts grâce à son expérience en matière de clés et de cylindres électroniques des plus grandes marques. HOBERG propose les mo-

Suite à la page 2



## La gestion des clés, la clé du contrôle d'accès



Suite de la page 1

dès dernier-cri, d'une complexité et 'intelligence' incomparables, ainsi que des logiciels de gestion des clés.

La gestion des clés peut s'effectuer de différentes manières, soit mécanique,



soit électronique, soit encore assisté par ordinateur.

Oliver Hoberg: "Un **organigramme de clés** ne constitue une garantie de sécurité qu'à condition d'être parfaitement étanche. La qualité technique est une chose, mais il est également nécessaire de prévenir les possibilités d'abus.

Certaines personnes se sentent déjà en confiance lorsqu'elles disposent d'une clé brevetée, mais il existe aujourd'hui des machines capables de copier quasiment toutes les clés.

Une sécurité juridique, du type brevet, ne constitue par conséquent aucune garantie contre les intentions criminelles.

La complexité de la clé et du

cylindre constitue un point bien plus important, car plus le mécanisme est complexe, plus la copie devient malaisée.

En cas de gestion électronique, par exemple, le cylindre est doté d'une mémoire qui enregistre qui a ouvert à quel moment la serrure.

Le système permet le blocage de certaines clés (individus) afin de leur interdire l'accès. Lorsque ces clés sont quand même utilisées, la serrure restera fermée mais enregistrera l'identité du propriétaire et l'heure de la tentative, établissant ainsi la preuve d'une tentative d'infraction."

Andreas Hoberg: "Un **organigramme de clés**, aussi complexe soit-il, ne constitue



pas forcément une impasse budgétaire. Vous obtenez certes la sécurité optimale en remplaçant tous les cylindres en une seule fois, et en remettant les nouvelles clés aux seules personnes habilitées. Mais comme une telle opération pourrait peser exagérément sur le budget, en particulier dans les grandes

## Le gestionnaire des clés



Il s'agit d'un simple système mécanique qui donne accès aux seules zones auxquelles le détenteur de la clé est habilité à accéder.

Les clés sont verrouillées dans le gestionnaire des clés et ne sont délivrées qu'en utilisant une clé spécifique.

Cette dernière n'est rendue que lorsque toutes les clés ont été remises à leur place.

entreprises disposant de nombreuses filiales, il est également envisageable d'optimiser la procédure en agissant par phases. La première phase concernera bien évidemment les accès extérieurs, puis dans une deuxième phase les portes donnant accès aux zones les plus critiques. Ce type de plan peut être exécuté en plusieurs années, de manière à répartir l'investissement sur plusieurs exercices."

Oliver Hoberg: "Il est néanmoins conseillé, même en cas d'intervention graduelle, d'établir dès le début un schéma directeur et de nommer un responsable de la **gestion des clés**. Une base solide et bien raisonnée facilitera le travail par la suite."

**Même lorsque vous vous sentez en sécurité, HOBERG vous indique sur simple demande dans quelle mesure vous l'êtes effectivement.**

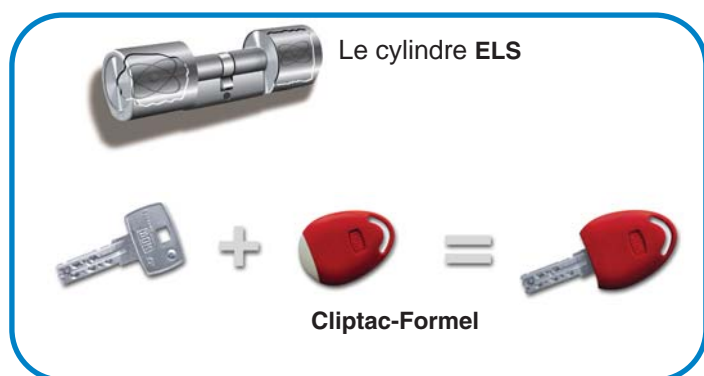
## Cylindre de sécurité électronique

Le système haute sûreté 'Electronic Locking System', dont l'abréviation est ELS, répond aux normes de sécurité européennes les plus exigeantes.


Vous accédez au périmètre protégé en établissant un contact entre une puce électronique et le cylindre.

Ce dernier dispose d'une mémoire lisible à partir d'un PDA à main, qui vous indique qui a ouvert le cylindre à quel moment.

Le code d'accès peut être changé à tout moment et des puces perdues peuvent être bloquées sans devoir changer le cylindre en question.



## Double jeu



**La nouvelle clé DOM IX 6 SR joue double jeu.**

La bille classique est désormais intégrée au cylindre, et la clé est munie d'un disque.

Cette technologie complexe constitue une sécurité supplémentaire et assure un double contrôle du mécanisme d'ouverture.

## Garniture de sécurité

**HOBBERG distribue la gamme de garnitures de sécurité HOPPE.**

Rosaces et autres éléments de garniture sont indispensables pour optimiser la sécurité offerte par les meilleurs cylindres.

En particulier sur les portes extérieures, ces garnitures doivent cacher intégralement le cylindre, pour que la clé soit le seul élément qui puisse l'atteindre.



## Le service HOBBERG, sans pareil...

Il arrive que le stock soit épuisé, qu'il faut installer de toute urgence un cylindre ou que le client exige immédiatement une pièce de rechange ou une nouvelle clé.

**Vous pouvez toujours compter sur HOBBERG en cas d'urgence.**

**Cylindres, pièces de rechange et clés sont livrés endéans les 24 heures!**

## Le coffre-fort intelligent

Les services de secours doivent pouvoir accéder rapidement à un bâtiment en cas de situation d'urgence, et ce, à toute heure du jour et de la nuit.

Leur intervention ne peut attendre l'arrivée du trousseau de clé approprié.

Aujourd'hui, il n'est plus nécessaire pour autant de forcer des portes onéreuses.

La clé du bâtiment se trouve dans un coffre-fort de sécurité qui est relié électroniquement à l'alarme incendie.

Ce n'est qu'en cas d'activation de cette alarme que le coffre-fort peut être ouvert à l'aide de la clé conservée par les sapeurs-pompiers.

Le système agréé est sûr, évite tout dégât inutile et libère le commandant des sapeurs-pompiers de la responsabilité inhérente à la conservation d'une clé.



## Serrure à verrouillage automatique

**La serrure à verrouillage automatique '699 NEMEF' établit une distinction entre fermer et verrouiller.**

En général, lors de la fermeture de la porte, seul le pêne demi-tour est actionné.

Sur les portes munies de la serrure à verrouillage automatique '699 NEMEF', le pêne dormant est également actionné, sans intervention d'une clé.

Il est toutefois toujours possible d'ouvrir la porte de l'intérieur avec la béquille.



## HOBERG présent au salon SECURA EXPO



23 - 24 - 25 / 03 / 2005

Votre interlocuteur **HOBERG**

ne manquera pas d'être présent à **SECURA Expo**, le plus important salon en matière de sécurité, qui se tiendra du **23 au 25 mars 2005 au Heysel**.

Visitez le stand HOBERG et découvrez les dernières innovations en matière d'organigrammes de clés, de cylindres de sécurité et de logistique de sécurité!

Demandez vos entrées gratuites en utilisant le coupon-réponse ci-joint ou via courriel à [beslagen@hoberg.be](mailto:beslagen@hoberg.be).

**Visitez notre nouveau site internet pour obtenir de plus amples informations:**  
[www.hoberg.be](http://www.hoberg.be)

14-11-2004 HOBERG NV: DOM sleutels, bouwbeslagen, veiligheidsbeslagen  
Welkom

Over ons  
Hier vindt u ons  
Referenties  
Promoties  
Downloads voor U  
Klanten login  
Cilinders/sleutels  
electr. cilinders  
Stoelplaatjes  
toegangscontrole  
Beslagen  
Krukken voor deuren  
krukken voor ramen  
Veiligheidsbeslagen  
Veiligheidsroosassen  
Sloten  
Hotelsloten  
Sleuteldepots  
Deurspanners  
Scharnieren  
Meubelbeslagen  
Hef-Appl-schuif  
Brievenbussen  
Oriënteringssystemen  
Toelboren  
diverse producten  
SERVICE

afdrucken

Supported by Quibus - Powered by Cimba nv - Hosted by RES  
HOBERG NV Tel: 02-767.33.02



# L'appliqué



**A faxer sans délai**  
**Fax: 02 767 87 03**

✓ **Je suis intéressé en la gestion des clés:**

- mécanique       électronique       informatique

✓ **Je suis intéressé par les:**

- cylindres de sécurité électroniques  
 cylindres mécaniques  
 serrures à verrouillage automatique  
 garnitures de sécurité  
 coffres-forts intelligents

✓ **J'aimerais recevoir .... cartes d'entrée pour SECURA Expo**

Société: .....

Activité: .....

Nom: ..... Prénom: .....

Fonction: .....

Rue: .....

Code postal: .....Localité: .....

Tél.: .....Fax: .....

e-mail: .....

**Avez-vous déjà visité notre  
nouveau site internet?  
Regardez vite sur:**

**[www.hoberg.be](http://www.hoberg.be)**

**Et n'oubliez pas,  
vous pouvez nous rencontrer à SECURA Expo  
du 23 au 25 mars 2005 au Heysel.**